



Reporte de Numero de Comprobante Fiscal Anulado

Formato en el que se remite a la DGII anualmente, el listado de los Números de Comprobantes Fiscales que son anulados por diferentes razones (mala impresión, deterioro de la factura, duplicidad de factura, etc.).

ENCABEZADO

Información	Tipo	Longitud	Observaciones	
			CÓDIGO	DESCRIPCIÓN
CÓDIGO _ INFORMACIÓN	N	3	608	NCF ANULADOS
RNC_CEDULA	A	11	En caso de numero de RNC, Rellenar con espacios en blanco a la derecha hasta completar la longitud solicitada.	
PERIODO	N	4	AAAA (Año de reporte).	
CANTIDAD_REGISTROS	N	6	Rellenar con ceros (0) a la izquierda hasta completar la longitud requerida. No incluir la línea de encabezado en el conteo de los registros.	

Nota:

Cada archivo debe estar compuesto por un primer registro (encabezado), que contendrá los datos de identificación del contribuyente y de la información que se esta remitiendo a la DGII y en los subsiguientes registros (detalle) se listarán los Números de Comprobantes Fiscales que sean anulados y las razones correspondientes.

DETALLE

Información	Tipo	Longitud	Observaciones
NUMERO_COMPROBANTE_FISCAL	A	19	Numero completo del Comprobante Fiscal que ha sido anulado
FECHA_COMPROBANTE	N	8	AAAAMMDD (Año Mes Día). Fecha en la que se anuló el NCF.
TIPO _ ANULACIÓN	N	2	Agregar códigos según la clasificación establecida en la tabla Tipo de Anulaciones.



TABLA TIPO DE ANULACIONES

CÓDIGO	TIPO
01	Deterioro de Factura Pre-Impresa
02	Errores de Impresión (Factura Pre-Impresa)
03	Impresión Defectuosa
04	Duplicidad de Factura
05	Corrección de la Información
06	Cambio de Productos
07	Devolución de Productos
08	Omisión de Productos
09	Errores en Secuencias de NCF

NOTA:

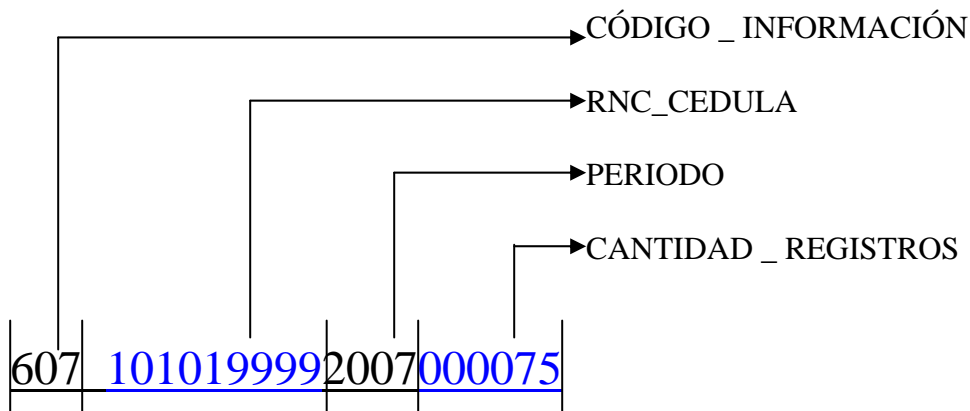
El formato del Archivo es Texto delimitado por espacios.

Situaciones que deben evitarse:

- Longitudes diferentes a las anteriores descritas.
- Comas, guiones u otro carácter especial en campos: RNC_CEDULA.
- El campo RNC_CEDULA en ningún caso podrá estar en blanco.
- El Encabezado y las líneas de detalles deben estar contenidos en un solo archivo, sin líneas de separación entre ambos.

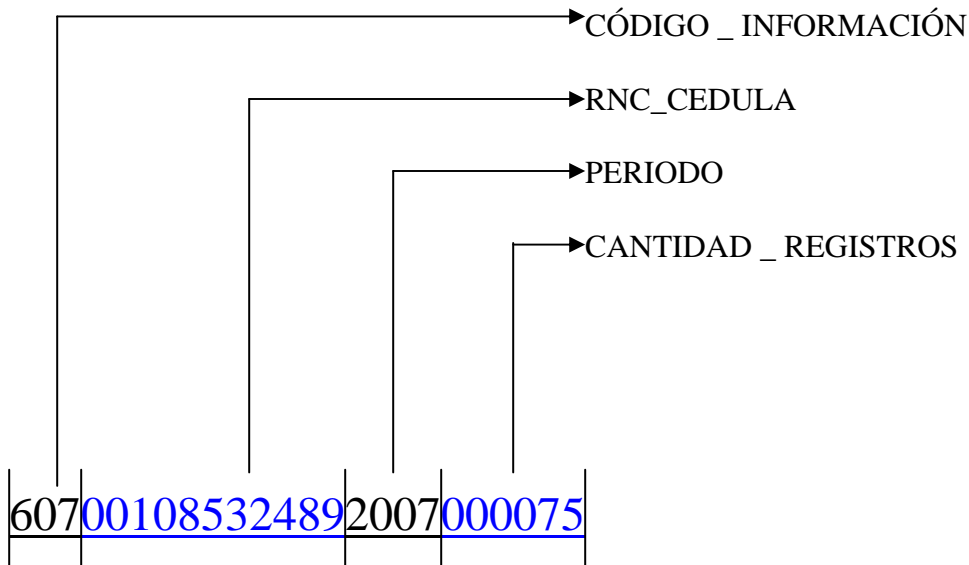
Como se construye el registro de Encabezado?

Ejemplo encabezado con RNC:

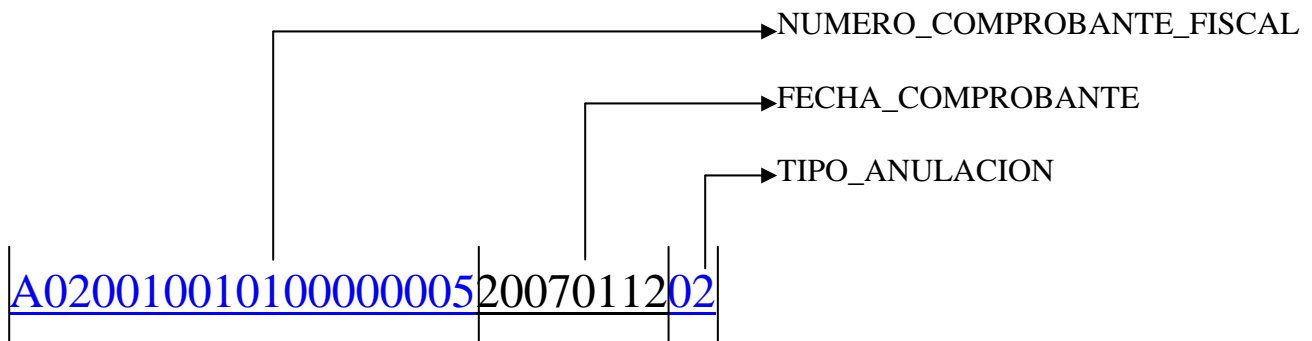





Ejemplo encabezado con Cedula:



Como se construye el registro de Detalle?





Como se debe remitir los registros a la DGII?

Caso con RNC:

607 1010199992007000001
A0200100101000000052007011202

Caso con Cedula:

607001085324892007000002
A0200100101000000052007011202
A0200100101000000402007011801

Nota:

Utilizar el mismo procedimiento usado para conformar el archivo de “Compras de Bienes y Servicios” en la realización de éste (procedimiento para agregar el encabezado y llevarlo a TXT delimitado por espacios).