

Ventas de Bienes y Servicios (Ingresos)

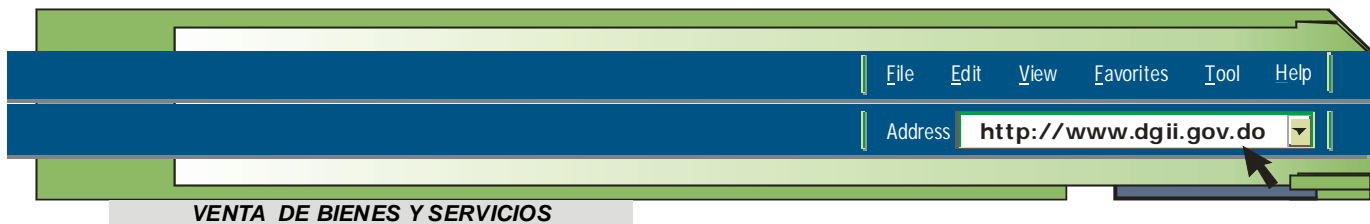
Formato utilizado para reportar de manera anual a la DGII, las Ventas de Bienes y/o Servicios que ha realizado el contribuyente durante el periodo fiscal finalizado.

ENCABEZADO

Encabezado	Información	Tipo	Longitud	Observaciones	
	CÓDIGO _ INFORMACIÓN	N	3	CÓDIGO	DESCRIPCIÓN
				607	VENTAS DE BIENES Y SERVICIOS
RNC_CEDULA	A	11	En caso de numero de RNC, Rellenar con espacios en blanco a la derecha hasta completar la longitud solicitada.		
PERIODO	N	4	AAAA (Año de reporte).		
CANTIDAD_REGISTROS	N	12	Rellenar con ceros (0) a la izquierda hasta completar la longitud requerida. No incluir la línea de encabezado en el conteo de los registros.		
TOTAL_MONTO_FACTURADO	N	16	Rellenar con ceros a la izquierda hasta completar la longitud requerida. En la longitud total se incluye el conteo del punto decimal.		

Nota:

Cada archivo debe estar compuesto por un primer registro (encabezado), que contendrá los datos de identificación del contribuyente y de la información que se esta remitiendo a la DGII y en los subsiguientes registros (detalle) se listarán las transacciones realizadas por el contribuyente.



DETALLE

Información	Tipo	Longitud	Observaciones								
RNC_CEDULA	A	11	RNC_Cedula del consumidor de los bienes o servicios. En caso de RNC, rellenar con espacios en blanco hasta completar la longitud solicitada								
TIPO _ IDENTIFICACIÓN	N	1	<table border="1"> <thead> <tr> <th>CÓDIGO</th> <th>DESCRIPCION</th> </tr> </thead> <tbody> <tr> <td>1</td> <td>RNC</td> </tr> <tr> <td>2</td> <td>CEDULA</td> </tr> <tr> <td>3</td> <td>SIN IDENTIFICACION (Solo a consumidores finales)</td> </tr> </tbody> </table>	CÓDIGO	DESCRIPCION	1	RNC	2	CEDULA	3	SIN IDENTIFICACION (Solo a consumidores finales)
CÓDIGO	DESCRIPCION										
1	RNC										
2	CEDULA										
3	SIN IDENTIFICACION (Solo a consumidores finales)										
NUMERO_COMPROBANTE_FISCAL	A	19	Numero completo del Comprobante Fiscal que avala la Venta del Bien y/o Servicio.								
NUMERO_COMPROBANTE_MODIFICADO	A	19	Numero completo del Comprobante Fiscal afectado por una Nota de Debito o Crédito.								
FECHA_COMPROBANTE	N	8	AAAAMMDD (Año Mes Día). Fecha en la que se realiza la Venta								
ITBIS_FACTURADO	N	12	Rellenar con ceros a la izquierda hasta completar la longitud solicitada. En la longitud total, se incluye el conteo del punto decimal.								
MONTO_FACTURA	N	12	<u>Sin incluir ITBIS.</u> Rellenar con ceros a la izquierda hasta completar la longitud solicitada. En la longitud total, se incluye el conteo del punto decimal.								



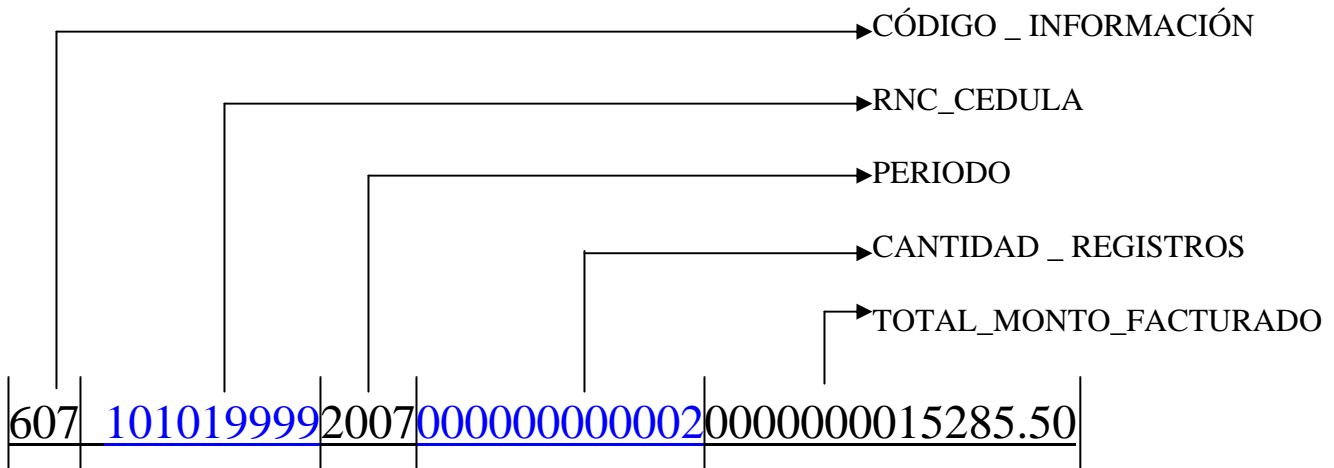
El formato del archivo es Texto delimitado por espacios.

Situaciones que deben evitarse:

- Longitudes de los campos diferentes a las anteriores descritas.
- Omitir campos cuando su contenido sea cero o espacios en blanco.
- Comas, guiones u otro carácter especial en campos: RNC_CEDULA.
- El campo RNC_CEDULA en ningún caso podrá estar en blanco.
- El campo MONTO_FACTURA nunca debe aparecer en blanco.
- El Encabezado y las líneas de detalles deben estar contenidos en un solo archivo, sin líneas de separación entre ambos.

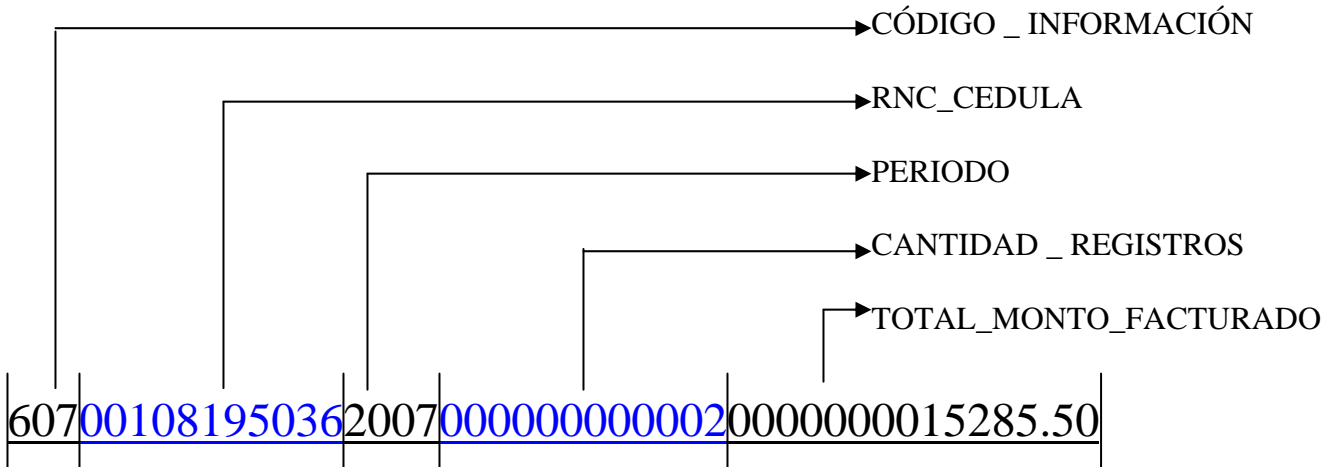
Como se construye el registro de Encabezado?

Ejemplo encabezado con RNC:

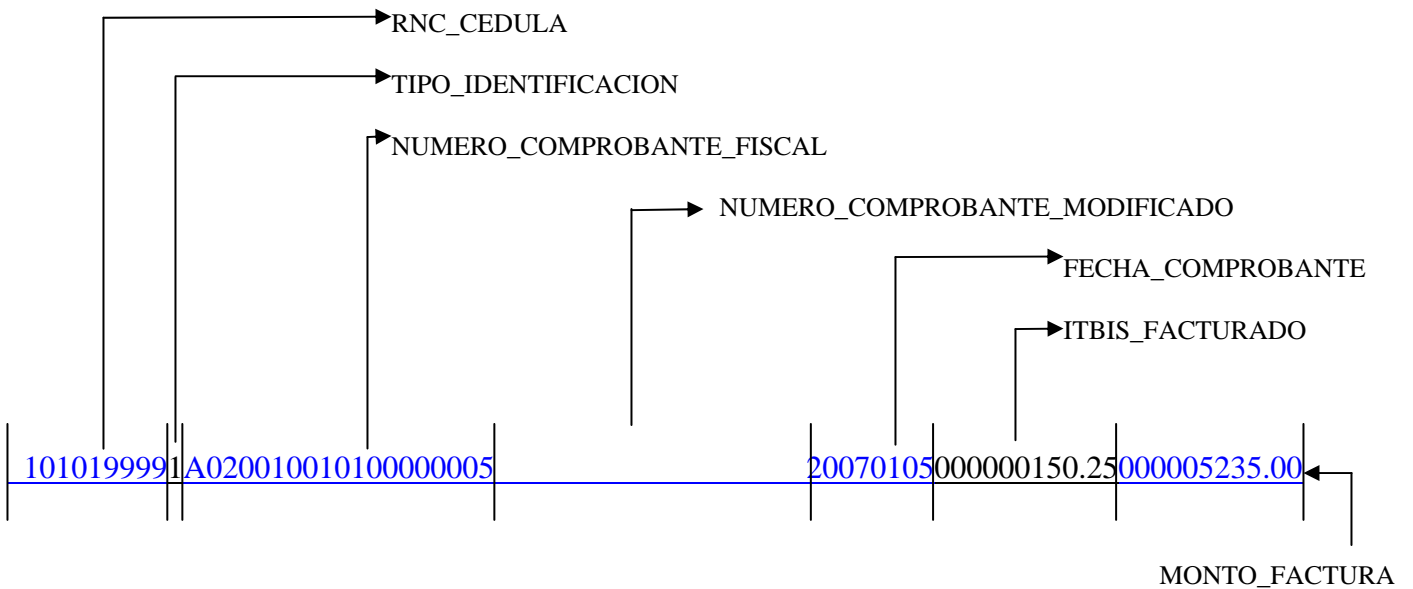


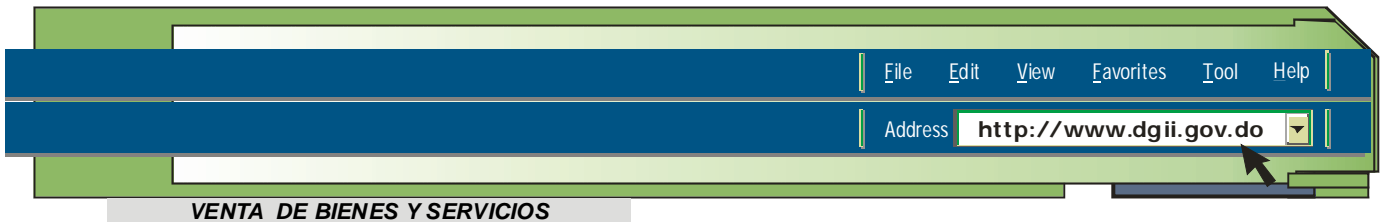


Ejemplo encabezado con Cédula:



Como se construye el registro de Detalle?





Como se debe remitir los registros a la DGII?

Caso con RNC:

607	101019999	200700000000000003	00000000015335.50	
001070950362	A020010010100000004			2007010400000000.00000010050.50
1010198991	A020010010100000005			20070105000000150.25000005235.00
	3A020010010100000006			20070105000000000.00000000050.00

Caso con Cedula:

607001038254762	00000000000003	00000000015335.50	
001070950362	A020010010100000004		2007010400000000.00000010050.50
1010198991	A020010010100000005	A020010010300000001	20070105000000150.25000005235.00
	3A020010010100000006		20070105000000000.00000000050.00

Notas:

- *El formato del Archivo es Texto delimitado por espacios.*
- Utilizar el mismo procedimiento usado para conformar el archivo de “Compras de Bienes y Servicios” en la realización de éste (procedimiento para agregar el encabezado y llevarlo a TXT delimitado por espacios).