

Dirección General de Impuestos Internos
Estudios Económicos y Tributarios



Informe de Recaudación Mensual
Julio 2008

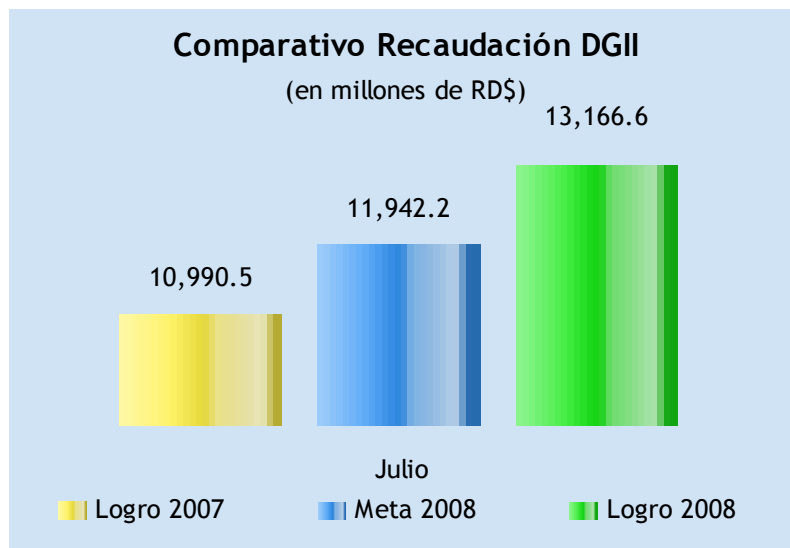
01 de Agosto 2008

Informe de Recaudación Julio 2008

1. Introducción

En el mes de julio del presente año, las recaudaciones de la Dirección General de Impuestos Internos (DGII) se incrementaron en RD\$2,176.1 millones respecto al mismo período del año 2007, equivalente a un crecimiento de un 19.8%. Del mismo modo se observa un superávit de RD\$1,224.4 millones respecto a la meta establecida, para un nivel de cumplimiento de 110.3%. (Ver Gráfica 1)

Gráfica 1



Dentro de los reglones que presentan mejor desempeño, se destaca el Impuesto sobre la Renta de Empresas y Personas Físicas con cumplimiento de 117.8%. Asimismo, el Impuesto Selectivo a los Hidrocarburos con un crecimiento de 43.9% sobre lo estimado. De igual forma, el Impuesto Selectivo al Tabaco presentó un superávit de 54.7% sobre lo estimado; al igual que el Impuesto a las Operaciones Inmobiliarias con un cumplimiento de 8.7% sobre la meta. No obstante, el Impuesto Selectivo al Alcohol presenta un cumplimiento por debajo de la meta establecida de 6.2%. (Ver Cuadro 1)

Cuadro 1
Recaudación Efectiva vs Estimada
Julio 2008 vs. 2007
En millones de RD\$

Conceptos	Recaudación		Diferencia	
	Estimado	Efectiva	Absoluta	Relativa
Impuesto sobre la Renta de Empresas y Personas	3,832.7	4,513.6	680.9	17.8%
Operaciones Inmobiliarias	256.3	278.5	22.2	8.7%
ITBIS	3,219.8	3,245.1	25.3	0.8%
Selectivo Alcohol (Cerveza, Ron y demas)	938.6	880.0	(58.6)	-6.2%
Selectivo Tabaco	282.5	437.1	154.6	54.7%
Selectivo Seguros	253.4	271.5	18.1	7.2%
Selectivo Hidrocarburos	1,221.0	1,757.5	536.5	43.9%
Impuesto Inscripción de Vehiculos (1ra Placa)	414.8	418.4	3.5	0.9%
Otros*	1,523.1	1,364.9	(158.2)	-10.4%
Total	11,942.2	13,166.6	1,224.4	10.3%

* El concepto Otros condensa todos los impuestos que no estan detallados en el cuadro anterior y no se refiere especificamente al renglón Otros Impuestos.

Por otro lado, en comparación a julio del 2007, la mayoría de los impuestos registraron un balance positivo exceptuando el Impuesto de Inscripción de Vehículos y la categoría Otros. El Impuesto sobre los Ingresos aportó RD\$785.5 millones adicionales a lo recaudado en el 2007, al igual que el Impuesto a la Transferencia de Bienes y Servicios y el Selectivo a los Hidrocarburos con incrementos de RD\$521.2 y RD\$696.9 millones respectivamente. Asimismo, el Selectivo al Tabaco y el Impuesto a las Operaciones Inmobiliarias presentaron incrementos de RD\$87.2 millones y RD\$56.5 millones. (Ver Cuadro 2)

Cuadro 2
Recaudación Efectiva
Julio 2008 vs 2007
En millones de RD\$

Conceptos	Recaudación		Diferencia	
	2007	2008	Absoluta	Relativa
Impuesto sobre las Renta de Empresas y Personas	3,728.1	4,513.6	785.5	21.1%
Operaciones Inmobiliarias	222.0	278.5	56.5	25.4%
ITBIS	2,723.9	3,245.1	521.2	19.1%
Selectivo Alcohol (Cerveza, Ron y demas)	822.21	880.0	57.8	7.0%
Selectivo Tabaco	349.8	437.1	87.2	24.9%
Selectivo Seguros	212.8	271.5	58.8	27.6%
Selectivo Hidrocarburos	1,060.6	1,757.5	696.9	65.7%
Impuesto Inscripción de Vehiculos (1ra Placa)	424.2	418.4	(5.8)	-1.4%
Otros*	1,446.91	1,364.9	(82.0)	-5.7%
Total	10,990.5	13,166.6	2,176.1	19.8%

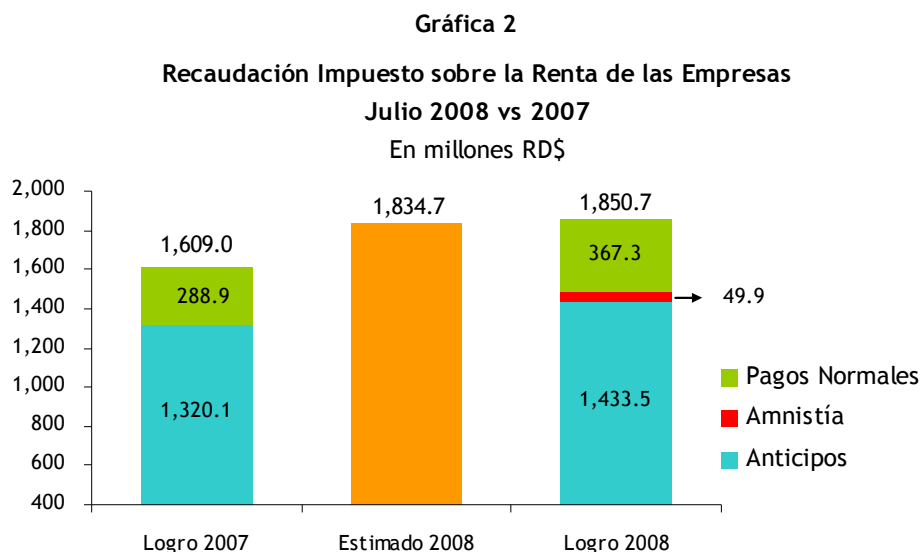
* El concepto Otros condensa todos los impuestos que no estan detallados en el cuadro anterior y no se refiere especificamente al renglón Otros Impuestos.

2. Análisis por Impuestos

2.1 Impuesto sobre los Ingresos

En julio del año 2008 la recaudación por concepto del Impuesto sobre la Renta de las Sociedades (ISR) ascendió a RD\$1,850.7 millones¹, registrando un crecimiento de RD\$241.7 millones respecto al mismo período en el 2007, equivalente a un 15.0%.

El incremento que presenta la recaudación efectiva en el mes de julio del presente año respecto a julio del 2007 se fundamenta, por un lado, en la recaudación de RD\$1,433.5 millones por concepto de los Anticipos del ISR efectuados por las empresas; y por el otro, la presentación y pago de la Declaración Jurada de Impuesto sobre la Renta de las empresas con fecha de cierre al 31 de marzo con monto de RD\$367.3 millones.



2.2 Impuestos sobre la Propiedad

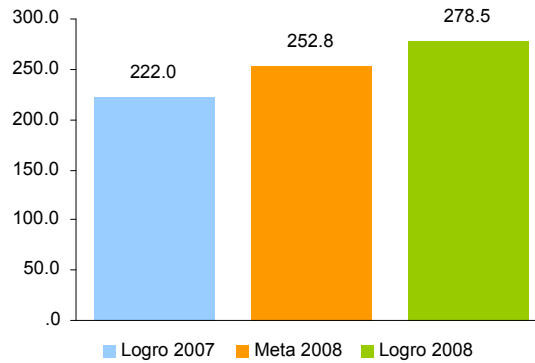
2.2.1 Impuesto a las Operaciones Inmobiliarias e Impuesto sobre los Activos

En el mes de julio las recaudaciones por concepto de Operaciones Inmobiliarias alcanzaron la suma de RD\$278.5 millones, superando las del mismo mes del año anterior en RD\$56.5 millones, mostrando así un crecimiento de 25.4%. Este impuesto muestra un nivel de cumplimiento 110.1%

¹ Incluye el pago Extraordinario por RD\$49.9 millones por concepto de Amnistía Fiscal pagados en el mes de Julio del 2008.

Gráfica 3

Impuesto a las Operaciones Inmobiliarias
Julio; en millones de RD\$



Por su parte, las recaudaciones del Impuesto sobre los activos mostraron un nivel de cumplimiento de 757.5% con relación a lo estimado.

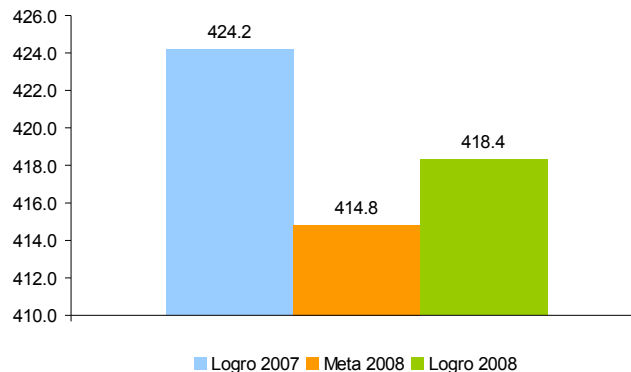
La recaudación de IVSS alcanzó RD\$19.7 millones, mostrando un nivel de cumplimiento de 126.7%.

2.2.2 Impuesto sobre el Primer Registro de Vehículos (Primera Placa)

Los ingresos en el mes de julio por este concepto disminuyeron en 1.0% en comparación con la recaudación efectiva del mismo mes del año anterior, registrando así una reducción de RD\$5.8 millones. No obstante, las estimaciones fueron superadas en RD\$3.6 millones equivalente a un cumplimiento de 101%.

Gráfica 4

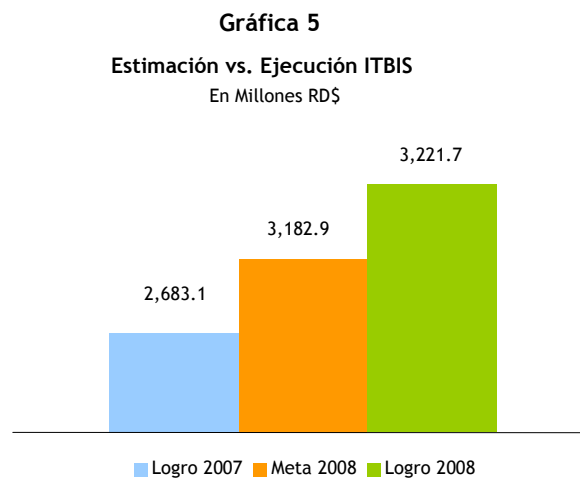
Recaudación Impuesto Primer Registro de Vehículos
Julio 2007-2008
En Millones RD\$



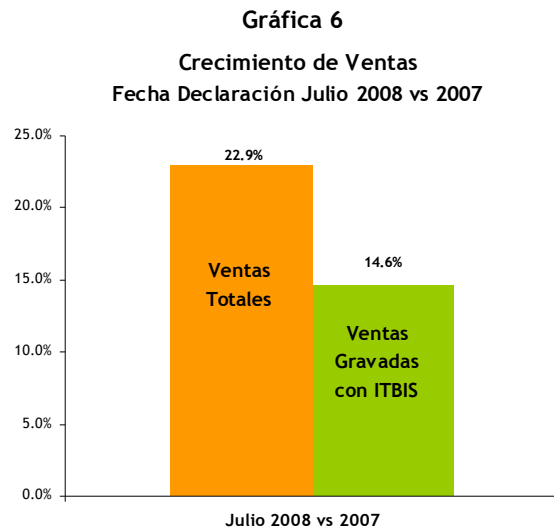
2.3. Impuestos Sobre Mercancías y Servicios

2.3.1 Impuesto Sobre la Transferencia de Bienes Industrializados y Servicios

Las recaudaciones por concepto del Impuesto sobre la Transferencia de Bienes Industrializados y Servicios (ITBIS) se incrementaron en RD\$538.6 millones en comparación con el monto recaudado en el mes de julio del 2007, lo que representa un incremento de 20.1%. En relación a las estimaciones se observa una tasa de cumplimiento de 101.2%



Por su parte, las operaciones totales se incrementaron en RD\$24,573.8 millones, para un crecimiento de 22.9%. Asimismo, las operaciones gravadas crecieron en un 14.6%, lo que representa un incremento de RD\$7,448.6 millones. (Ver Gráfica 6).



2.4 Impuesto Selectivo al Consumo de Alcoholes y Tabaco

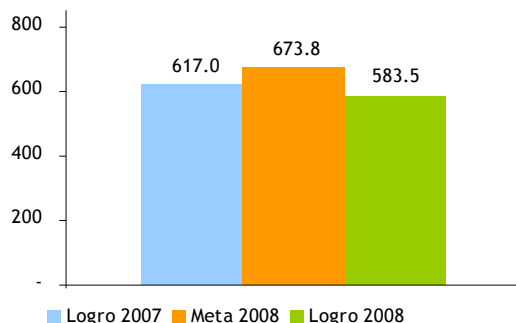
La recaudación del Impuesto Selectivo al Consumo de julio del 2008 ascendió a RD\$1,315.1 millones, incrementándose en 12.2 % con respecto al mismo periodo del año anterior. Este monto representan el 10.9 % de la recaudación total del mes.

2.4.1.1 ISC Sobre la Cerveza

La recaudación efectiva por concepto del Impuesto Selectivo a las Cervezas correspondiente al mes de julio del 2008 ascendió a RD\$593.5 millones, presentando una disminución de un 5.4% respecto al mes de julio del 2007. Este sector muestra un nivel de cumplimiento de un 86.5% con respecto a lo estimado para el mes. Este comportamiento se debió al bajo crecimiento de las operaciones gravadas del sector.

Gráfica 7

Estimación vs Recaudación de
ISC a las Cervezas
Julio; en Millones de RD\$

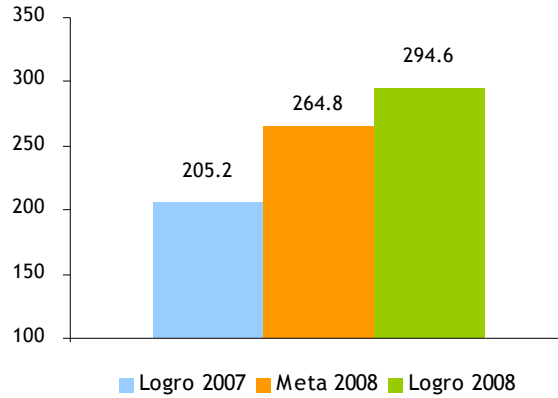


2.4.1.2 ISC Sobre el Ron y Otros productos Derivados del Alcohol

La recaudación efectiva del Impuesto Selectivo Sobre el Consumo de Ron y otros productos derivados del alcohol en el mes de julio ascendió a RD\$294.6 millones, lo que representa un incremento de RD\$89.4 millones respecto al mismo periodo del 2007, equivalente a un crecimiento de 43.5%. Así mismo, la recaudación presenta un cumplimiento respecto a la meta establecida, equivalente a un 111.2%.

Gráfica 8

**Estimación vs Recaudación de ISC sobre el
Ron y otros Productos derivados del
alcohol**
Julio; en Millones de RD\$

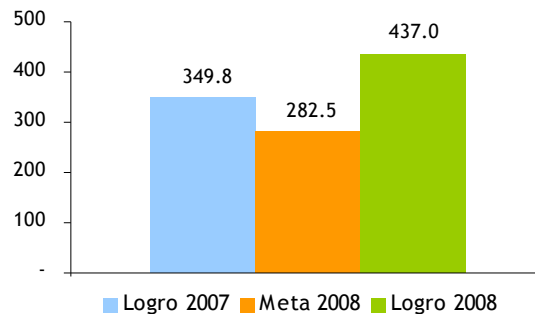


2.4.1.3 ISC Sobre los Productos de Tabaco

La recaudación efectiva por concepto del Impuesto Selectivo sobre los productos de Tabaco correspondiente al mes de julio del 2008 ascendió a RD\$437.0 millones, presentando un incremento de RD\$87.2 millones respecto a julio del 2007. Asimismo, la recaudación efectiva respecto al estimado mostró un incremento de RD\$154.5 millones, registrando un nivel de cumplimiento de 155 %.

Gráfica 9

**Estimación vs Recaudación de
ISC sobre el Tabaco**
Julio en Millones de RD\$

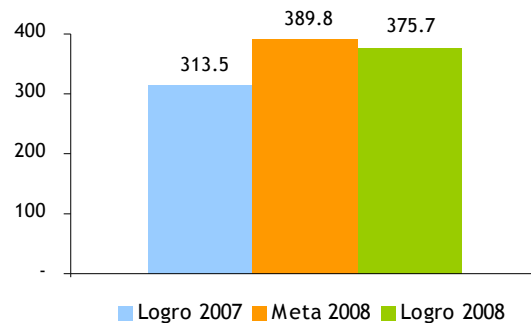


2.4.2 Impuesto Selectivo Sobre las Telecomunicaciones

Las recaudaciones por concepto del Impuesto Selectivo a las Telecomunicaciones ascendieron a RD\$357.5 millones en el mes de julio del 2008, registrando un incremento de RD\$62.2 millones respecto a las recaudaciones de igual periodo del año 2007. De igual modo, la recaudación efectiva respecto al estimado mostró un nivel de cumplimiento de 96.3%.

Gráfica 10

Estimación vs Recaudación de
ISC sobre las Telecomunicaciones
Julio; en Millones de RD\$

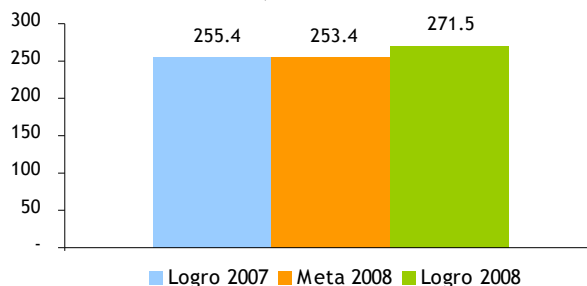


2.4.3 Impuesto Selectivo sobre los Seguros

La recaudación efectiva por concepto del Impuesto Selectivo sobre los Seguros en el mes de julio ascendió a RD\$271.5 millones, lo que representa un incremento de RD\$16.2 millones respecto al mismo periodo en el año anterior, equivalente a un 6.3%. De igual forma la recaudación respecto a las estimaciones presentó un superávit de RD\$18.1 millones, equivalente a un cumplimiento de 7.2% sobre la meta.

Gráfica 11

Estimación vs Recaudación de
ISC sobre los Seguros
Julio; en Millones de RD\$



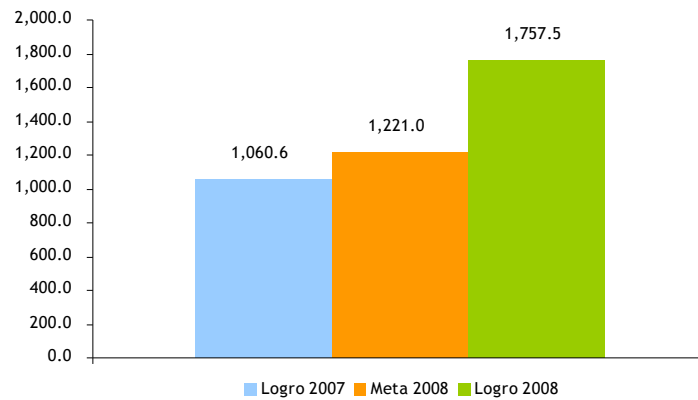
Nota: El recaudo efectivo en el 2007 incluye RD\$212.8 millones por concepto de ISC y RD\$42.6 millones por concepto de ITBIS.

2.5 Impuesto Selectivo sobre los Hidrocarburos

La recaudación por concepto del Impuesto Selectivo sobre el Consumo de Hidrocarburos en el mes de julio ascendió a RD\$1,757.5 millones, lo que representa un incremento de RD\$696.9 millones respecto al mismo periodo del 2007, equivalente a un crecimiento de 43.9%. Asimismo, la recaudación presenta un superávit de RD\$696.9 millones respecto a la meta establecida, equivalente a un 65.7%.

Gráfica 12

Estimación Vs. Recaudación ISC sobre los Hidrocarburos



Anexos

Anexo 1

COMPARATIVO REDAUDACION EFECTIVA MENSUAL

Julio 2008 vs 2007

(En millones de RD\$)

Conceptos	Recaudación		Variación	
	2007	2008	Absoluta	Relativa
IMPUESTOS SOBRE LOS INGRESOS	3,728.1	4,513.6	785.5	21.1%
Impuestos Sobre la Renta de las Personas	878.0	1,006.6	128.7	14.7%
- Impuesto S/Renta de las Personas Físicas Ley 11-92	110.7	49.1	-61.6	-55.6%
- Impuesto S/Renta de los Salarios Ley 11-92	607.9	687.0	79.1	13.0%
-Otros	159.3	270.5	111.2	69.8%
Impuestos Sobre los Ingresos de las Empresas	1,626.0	1,895.5	269.4	16.6%
- Impuesto S/Renta de las Empresas Ley 11-92	1,614.0	1,882.9	268.9	16.7%
- Casinos de Juego	12.0	12.6	0.5	4.6%
Otros Impuestos Sobre los Ingresos	1,224.1	1,611.5	387.4	31.6%
- Dividendos	579.8	165.4	-414.4	-71.5%
- Intereses Pagados	58.8	106.1	47.3	80.4%
- Provisión de Bs. Y Ss. Al Estado	243.0	320.7	77.7	32.0%
- Otro Tipo de Renta no Especificado	38.2	69.4	31.1	81.4%
- Pagos al Exterior en General	262.3	892.0	629.7	240.1%
- Otros	42.0	58.0	16.0	38.0%
IMPUESTOS SOBRE LA PROPIEDAD	791.9	913.1	121.2	15.3%
- Operaciones Inmobiliarias	222.0	278.5	56.5	25.4%
- Impuestos Viviendas Suntuarias	17.8	19.7	2.0	11.0%
- Impuesto Sobre Sucesiones	11.0	9.7	-1.3	-11.5%
- Impuesto Sobre el Patrimonio de las Empresa (Ley557-05)	64.1	90.9	26.8	41.8%
- Imp. Inscripción Vehículos (Placa)	424.2	418.4	-5.8	-1.4%
- Otros	52.8	95.8	43.0	81.4%
IMPUESTOS SOBRE MERCANCIAS Y SERVICIOS	6,045.5	7,382.5	1,337.0	22.1%
Impuestos Transf. de Bienes Industrializ.y Ss.	2,723.9	3,245.1	521.2	19.1%
- ITBIS	2,683.3	3,222.7	539.4	20.1%
- Otros	40.6	22.4	-18.2	-44.8%
Impuestos Sobre Mercancías	2,234.9	3,075.8	840.9	37.6%
-Impuestos Selectivos Prod derivados del Alcohol	205.2	296.5	91.2	44.5%
-Impuesto Selectivo a las cervezas	617.0	583.5	-33.4	-5.4%
-Impuesto Selectivo al Tabaco	349.8	437.1	87.2	24.9%
-Hidrocarburos	1,060.6	1,757.5	696.9	65.7%
-Otros	2.3	1.2	-1.1	-48.4%
Impuestos Sobre los servicios	829.0	997.3	168.3	20.3%
-Impuestos S/Cheques y Transf. Bancarias	301.7	349.6	47.8	15.8%
-Impuesto S/Ss. De Telecomunicaciones	313.5	375.7	62.1	19.8%
-Impuesto s/ los Seguros	212.8	271.5	58.8	27.6%
-Otros	0.9	0.5	-0.4	-46.3%
Impuestos Sobre el Uso de Bienes y Licencias	257.7	64.4	-193.3	-75.0%
-Derecho de Circulación Vehículos de Motor	19.5	29.9	10.3	52.9%
-Impuesto Sobre Tramitación de Documentos	206.5	0.0	-206.5	-100.0%
-Otros	31.7	34.5	2.8	9.0%
IMPUESTOS SOBRE EL COMERCIO EXTERIOR	276.0	252.6	-23.3	-8.4%
-Salida de Pasajeros al Exterior por Aeropuertos	250.1	251.9	1.8	0.7%
-Derechos Consulares	23.7	0.5	-23.2	-97.9%
-Otros	2.2	0.3	-1.9	-88.4%
OTROS IMPUESTOS	12.5	1.3	-11.1	-89.2%
OTROS INGRESOS NO TRIBUTARIOS	136.5	103.4	-33.1	-24.3%
-Tarjetas de Turismo	108.0	93.6	-14.4	-13.4%
-Otros	28.5	9.8	-18.7	-65.7%
TOTAL	10,990.5	13,166.6	2,176.1	19.8%

Nota: El Recaudo 2008 incluye RD\$49.9 millones por concepto de Amnistía Fiscal.

Anexo 2

COMPARATIVO REDAUDACION EFECTIVA ACUMULADO

Enero-Julio 2008 vs 2007

(En millones de RD\$)

Conceptos	Recaudación		Variación	
	2007	2008	Absoluta	Relativa
IMPUESTOS SOBRE LOS INGRESOS	36,120.8	37,946.3	1,825.4	5.1%
Impuestos Sobre la Renta de las Personas	7,445.3	10,714.7	3,269.4	43.9%
-Impuesto S/Renta de las Personas Físicas Ley 11-92	560.3	3,161.0	2,600.8	464.2%
-Impuesto S/Renta de los Salarios Ley 11-92	5,649.8	5,864.5	214.7	3.8%
-Otros	1,235.2	1,689.2	454.0	36.8%
Impuestos Sobre los Ingresos de las Empresas	19,810.5	18,183.9	-1,626.7	-8.2%
- Impuesto S/Renta de las Empresas Ley 11-92	19,728.6	18,096.4	-1,632.2	-8.3%
- Casinos de Juego	81.9	87.5	5.5	6.8%
Otros Impuestos Sobre los Ingresos	8,865.0	9,047.6	182.7	2.1%
- Dividendos	3,991.6	2,607.3	-1,384.3	-34.7%
- Intereses Pagados	318.2	476.0	157.7	49.6%
- Provisión de Bs. Y Ss. Al Estado	1,664.5	2,111.1	446.5	26.8%
- Otro Tipo de Renta no Especificado	268.6	437.0	168.4	62.7%
- Pagos al Exterior en General	2,260.9	3,134.6	873.7	38.6%
- Otros	361.1	281.7	-79.4	-22.0%
IMPUESTOS SOBRE LA PROPIEDAD	5,384.0	7,689.3	2,305.3	42.8%
- Operaciones Inmobiliarias	1,497.9	2,163.3	665.4	44.4%
- Impuestos Viviendas Suntuarias	266.7	293.3	26.6	10.0%
- Impuesto Sobre Sucesiones	86.4	127.8	41.4	47.9%
- Impuesto Sobre el Patrimonio de las Empresa (Ley557-05)	637.3	1,120.1	482.8	75.8%
- Imp. Inscripción Vehículos (Placa)	2,507.7	3,284.1	776.4	31.0%
- Otros	388.0	700.7	312.7	80.6%
IMPUESTOS SOBRE MERCANCIAS Y SERVICIOS	43,194.2	50,823.1	7,628.9	17.7%
Impuestos Transf. de Bienes Industrializ.y Ss.	20,826.5	23,987.3	3,160.9	15.2%
- ITBIS	20,546.1	23,857.4	3,311.3	16.1%
- Otros	280.3	129.9	-150.4	-53.7%
Impuestos Sobre Mercancías	15,236.6	19,459.9	4,223.3	27.7%
-Impuestos Selectivos Prod derivados del Alcohol	2,342.8	2,604.0	261.2	11.1%
-Impuesto Selectivo a las cervezas	4,316.5	4,571.7	255.2	5.9%
-Impuesto Selectivo al Tabaco	1,757.6	2,353.4	595.8	33.9%
-Hidrocarburos	6,568.8	9,913.0	3,344.2	50.9%
-Otros	250.9	17.8	-233.1	-92.9%
Impuestos Sobre los servicios	5,303.7	6,947.9	1,644.2	31.0%
-Impuestos S/Cheques y Transf. Bancarias	2,116.0	2,658.3	542.3	25.6%
-Impuesto S/Ss. De Telecomunicaciones	2,213.9	2,488.8	274.9	12.4%
-Impuesto s/ los Seguros	950.6	1,756.1	805.5	84.7%
-Otros	23.3	44.8	21.5	92.5%
Impuestos Sobre el Uso de Bienes y Licencias	1,827.5	428.0	-1,399.5	-76.6%
-Derecho de Circulación Vehículos de Motor	123.7	188.6	64.9	52.5%
-Impuesto Sobre Tramitación de Documentos	1,480.7	1.1	-1,479.6	-99.9%
-Otros	223.1	238.3	15.3	6.8%
IMPUESTOS SOBRE EL COMERCIO EXTERIOR	1,995.7	2,019.1	23.4	1.2%
-Salida de Pasajeros al Exterior por Aeropuertos	1,813.5	1,996.3	182.8	10.1%
-Derechos Consulares	168.2	1.9	-166.3	-98.9%
-Otros	14.0	20.9	6.9	49.1%
OTROS IMPUESTOS	79.7	17.5	-62.2	-78.0%
OTROS INGRESOS NO TRIBUTARIOS	876.0	760.6	-115.4	-13.2%
-Tarjetas de Turismo	678.4	693.3	14.8	2.2%
-Otros	197.6	67.4	-130.2	-65.9%
TOTAL	87,650.5	99,256.0	11,605.4	13.2%

Nota: El Recaudo del 2007 incluye el pago extraordinario de Verizon por RD\$5,780 millones. El Recaudo del 2008 incluye el pago extraordinario de Brugal por RD\$4,100.2 millones y además RD\$718.4 millones por concepto de Amnistía Fiscal.